

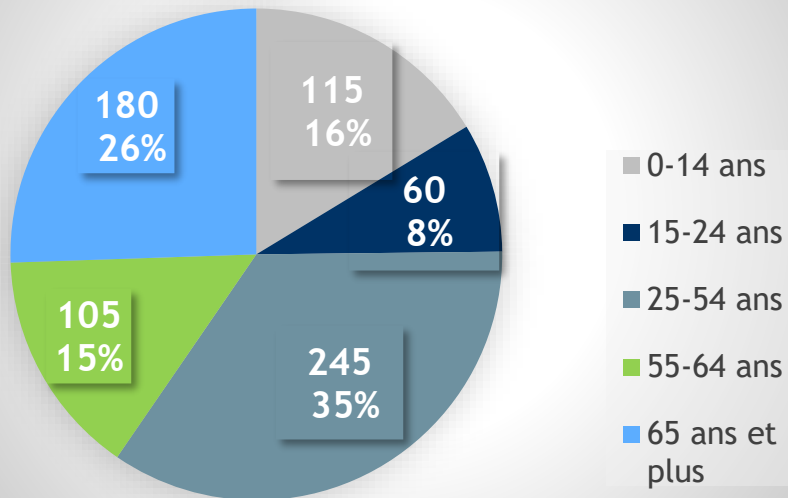


Suivi du questionnaire
Politique familiale

- Statistiques de la municipalité
- Compilation des résultats du questionnaire
- Déroulement de la consultation publique

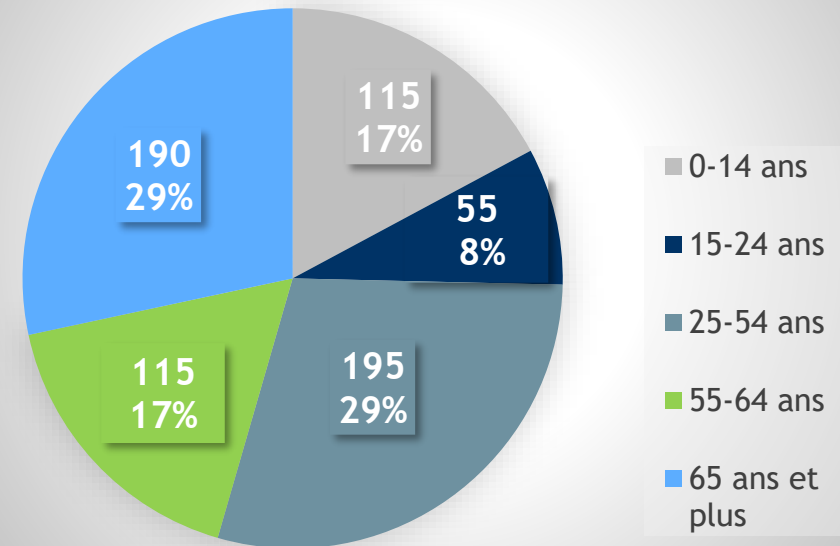
La population

Fortierville 2011



Population totale en 2011 : 705 habitants

Fortierville 2016

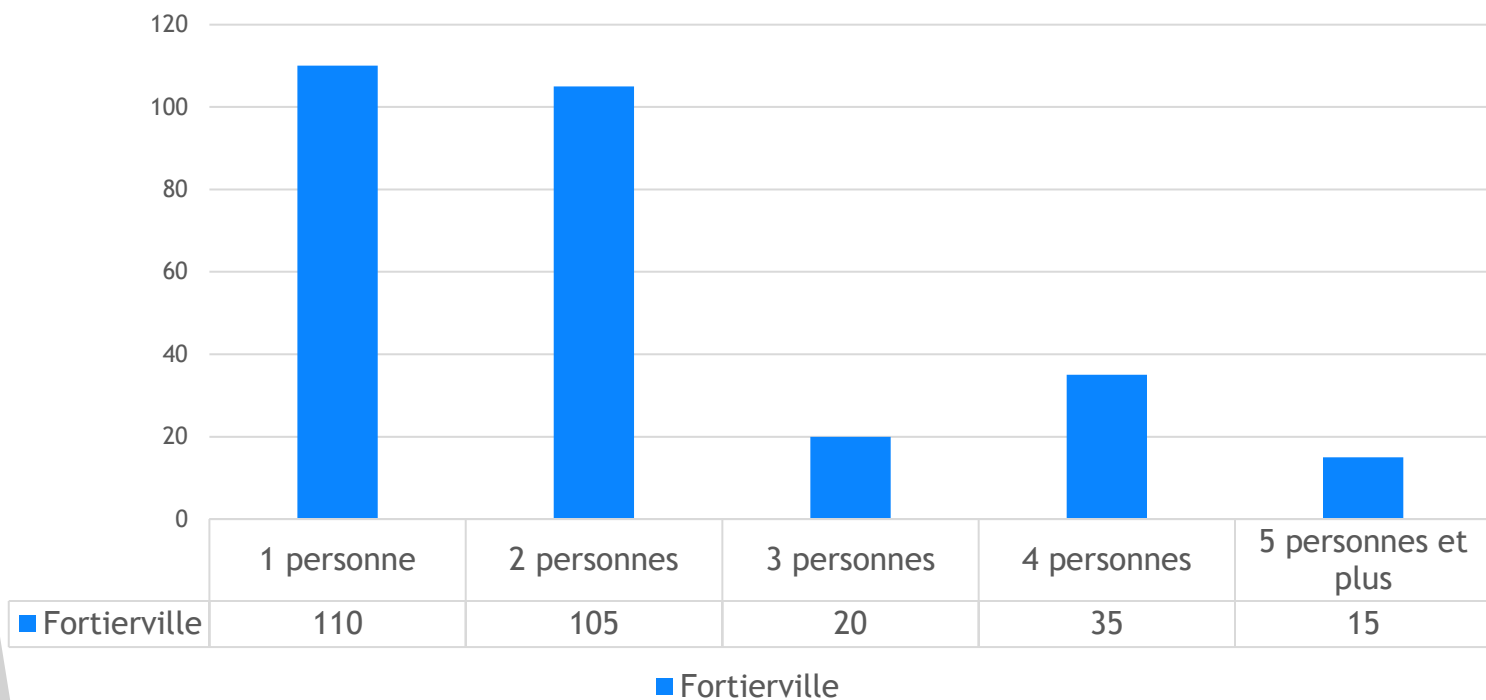


Population totale en 2016 : 670 habitants

Diminution de la population de 5.2 % entre 2011 et 2016
Population en 2020 : 651 habitants (selon décret, site du MAMH)

Taille des ménages

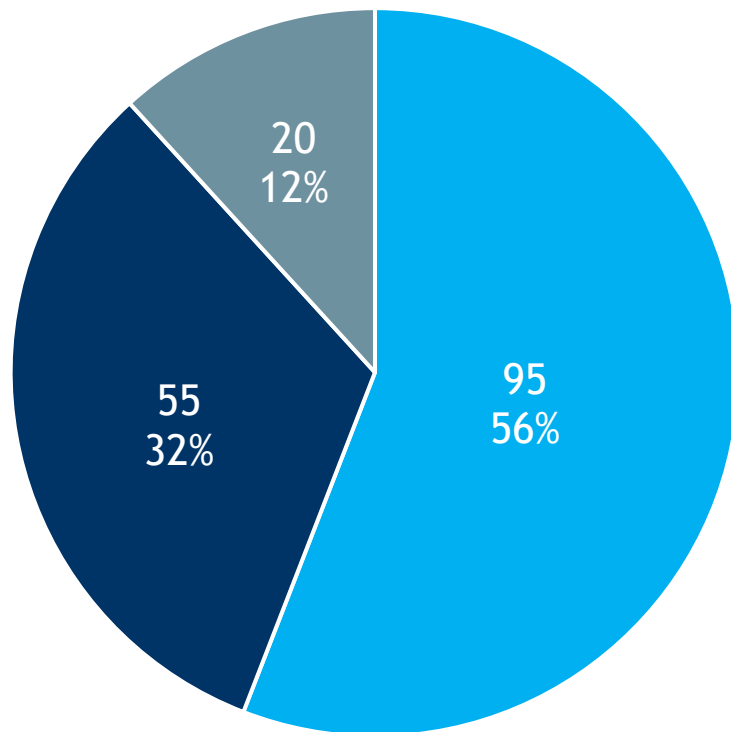
Fortierville 2016



Faits saillants :

- 38.6 % des ménages comportent une personne seulement.
- 75 % des ménages ont deux personnes ou moins.

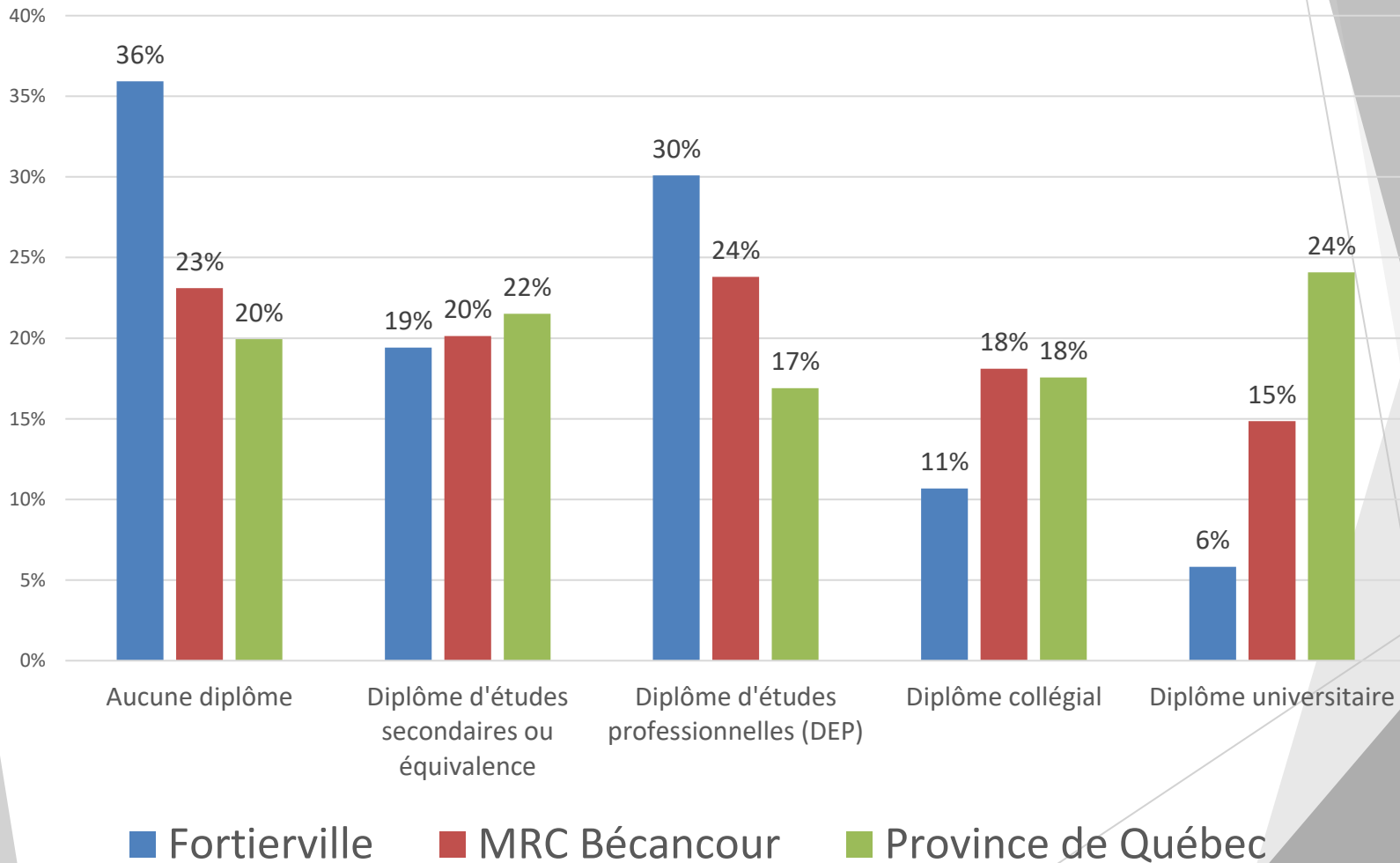
Nos familles



■ Couples sans enfant
■ Monoparentales

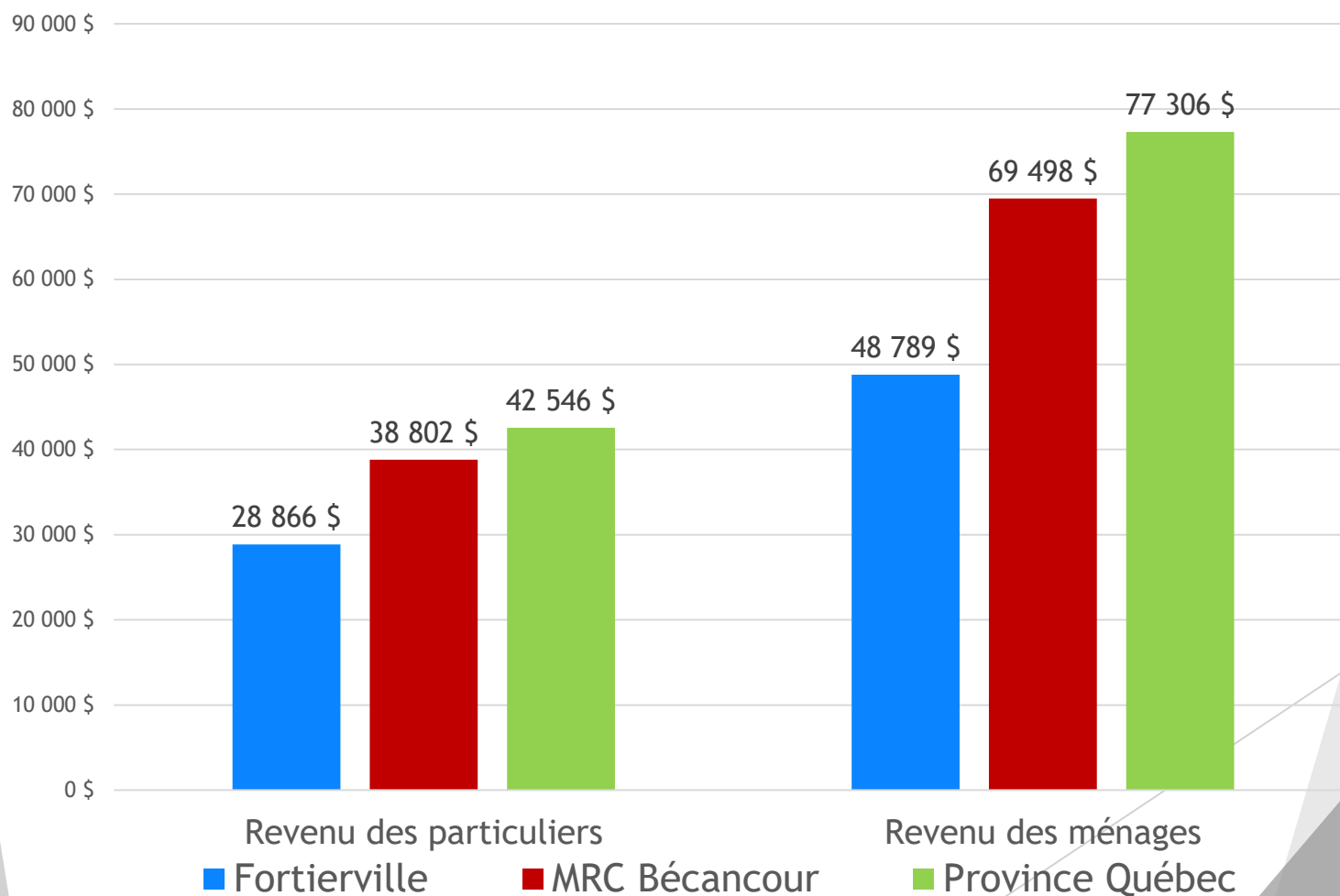
■ Couples avec enfants

La scolarité



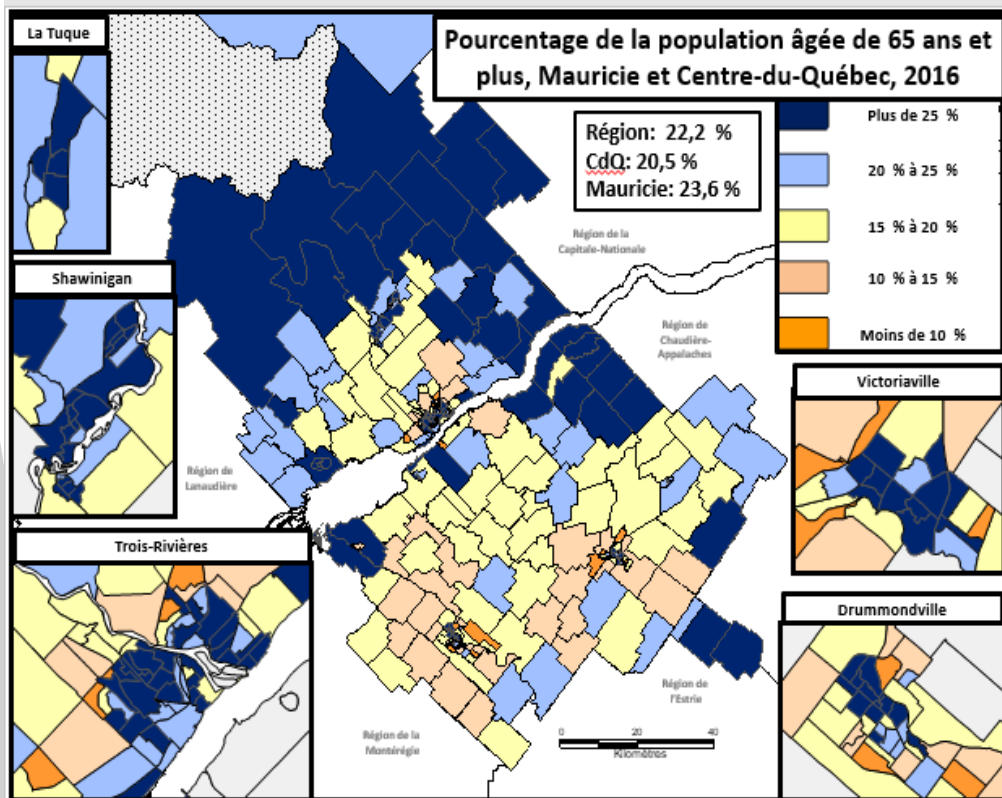
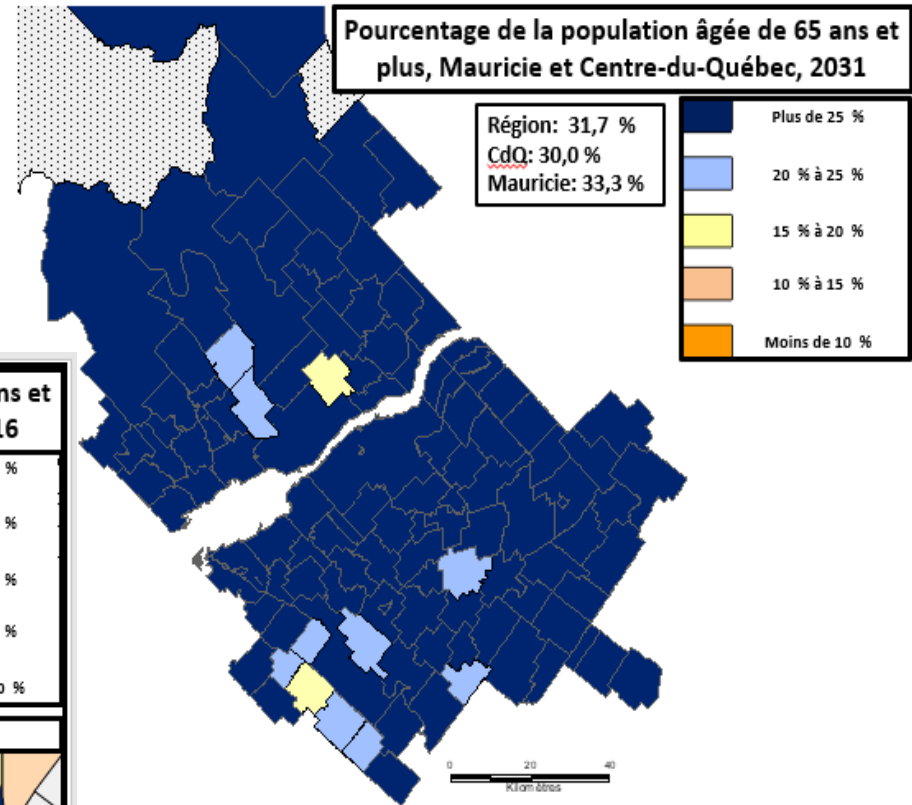
Revenu des particuliers et des ménages

Statistiques du revenu en 2015 pour la population âgée de 15 ans et plus dans les ménages privés



Le vieillissement de la population

Un constat alarmant...



Le questionnaire aux familles

- Date limite : 15 décembre 2019
- 97 questionnaires remplis, dont 35 version papier

Taux de réponse de : 30 %



Les répondants au questionnaire

- 74 % des répondants étaient des femmes
- 39 % étaient âgées entre 25 et 54 ans
- 35 % avaient un conjoint et des enfants à la maison
- 46.4 % vivaient en couple sans enfant



Organisation municipale et communication

Quels sont les moyens les plus efficaces pour rejoindre les citoyens de Fortierville?

1. Journal municipal Échetier (79 %)
2. Facebook (54 %)
3. Enseigne lumineuse du parc (54%)
4. Site web (19 %)



Organisation municipale et communication

Les projets municipaux

- 45 % se disent au courant des projets municipaux.
- 34 % ne prennent jamais connaissance des procès-verbaux des réunions du conseil, alors que 57 % en lisent les résumés dans l'Échotier.



Organisation municipale et communication

Ce qu'ils ont dit a propos des bâtiments municipaux...

- L'extérieur du bureau municipal devrait être rénové.
- Il serait bien d'aménager une salle à manger extérieure couverte pour le camp de jour.
- Aménagement d'un terrain de baseball.
- Réfection et entretien du terrain de pétanque.
- Chalet loisirs : manque de rangement, agrandir, + de plages horaires pour les aînés, améliorer cuisine (2 fours, hottes, + de vaisselle, etc.).
- Club de croquet : agrandir pour activités supplémentaires (marelle, ping-pong, etc.).
- Piscine ou jeux d'eau.

Loisirs, culture & vie communautaire

La bibliothèque

- 56 % ne sont pas membres à la bibliothèque de Fortierville.
- 87 % sont satisfaits des heures d'ouverture actuelles de la bibliothèque.
- 89 % ne sont pas membres d'une autre bibliothèque.
- Une boîte extérieure serait appréciée pour le retour des livres.



Loisirs, culture & vie communautaire

Les citoyens utilisent principalement :

- La piste cyclable asphaltée (74 %)
- La patinoire (42.3 %)
- Parc de jeux pour enfants (35 %)
- Piste de ski de fond (28 %)
- Sentier VTT/motoneige (26 %)
- Aréna St-Pierre (21 %)
- Soccer (16 %)
- Croquet et billard (11 %)
- Le parcours santé pour aînés (10 %)



83 % des gens croient que l'offre en loisirs est suffisante à Fortierville.

Loisirs, culture & vie communautaire

Les gens seraient intéressés par :

- Cours de yoga (23 %)
- Danse country (20 %)
- Entraînement physique (19 %)
- Zumba (14 %)
- Danse sociale ou en ligne (11 %)
- Remise en forme après accouchement (4 %)



49 % des répondants ne sont pas intéressés par des cours

Loisirs, culture & vie communautaire

77 % des gens se sentent en sécurité lorsqu'ils circulent dans la piste cyclable.

83 % des gens aimeraient ou aimeraient peut-être que la piste cyclable soit éclairée entre la rue Principale et le rang St-Antoine Ouest.



Développement social

- Les participants connaissent bien les organismes et les services offerts à Fortierville, mais connaissent peu les organismes régionaux.
- Plusieurs participants s'impliquent bénévolement dans des organismes locaux.
- **69 % des répondants ne souhaitent pas s'impliquer bénévolement**, alors que 7 % souhaiteraient s'impliquer à la bibliothèque et 14 % au Foyer.



Habitation

- 87 % des gens sont propriétaires de leur maison.
- Nous avons peu de maisons à louer, de logements à louer et d'OMH famille.
- 72 % des gens ne connaissent pas les incitatifs offerts par la municipalité pour la construction ou la rénovation.
- 22 % connaissent des aînés qui ont dû déménager ailleurs suite à la vente de leur maison.



Urbanisme, environnement & territoire

- 81 % sont satisfaits des services offerts par les commerces locaux.
- 75 % achètent localement quand c'est possible.
- 80 % sont branchés à la fibre optique.



ACHETER LOCAL
C'EST GAGNANT

Urbanisme, environnement & territoire

- 45 % des gens raccordés à l'aqueduc consomment l'eau du robinet.
- 95 % croient qu'il est important que la municipalité sensibilise les citoyens sur l'économie d'eau potable.
- 90 % apprécient que la municipalité et les organismes organisent des événements plus écologiques.



Urbanisme, environnement & territoire

- 81 % des gens croient qu'il y a suffisamment d'espaces verts dans la municipalité.
- Les répondants trouvent que les terrains municipaux sont bien entretenus.
- 55 % des gens ne se sentent pas à l'aise de venir chercher des légumes dans le jardin communautaire.



Urbanisme, environnement & territoire

Ce que les gens n'apprécient pas...

- Apparence des entrées est et ouest du village (désordre, accumulation de voitures, pneus...).
- Plusieurs maisons délabrées et terrains mal entretenus (désordre, gazon trop long, etc.).
- L'asphalte dans les rangs devrait être réparée.
- Le désherbage des bords de rues au village se fait trop tard en saison.
- Manque d'arbres le long de la rue Principale.



Sécurité des biens et des personnes

- 87 % se sentent en sécurité lorsqu'ils circulent à pied ou en vélo dans les rues.
- 93 % souhaitent que la municipalité continue à déneiger les trottoirs pendant l'hiver.
- Les répondants sont satisfaits des différentes mesures prises par la municipalité pour améliorer la sécurité (trottoirs plus larges, éclairage au DEL, lignes blanches sur la rue Principale, traverse piétonnière)



Sécurité des biens et des personnes

- 55 % des répondants ne se sentent pas bien protégés par les policiers de la Sûreté du Québec.
- 59 % croient que les policiers ne sont pas assez présents à Fortierville.
- 37 % pensent que les ambulanciers peuvent intervenir assez rapidement sur notre territoire en cas d'urgence.



Sécurité des biens et des personnes

- 90 % des gens se sentent bien protégés par notre service régional de sécurité incendie.
- Avoir une caserne sur le territoire de la municipalité sécurise 93 % de la population.
- 6 % des répondants auraient de l'intérêt à devenir pompier volontaire.
- 67 % aimeraient bénéficier d'un service de premiers répondants.



Mobilité et transport

- 72 % des répondants n'ont jamais utilisé le transport collectif de la MRC.
- 71 % n'ont pas d'intérêt pour un service de covoiturage.
- 47 % croient que la municipalité devrait procéder à l'installation d'une borne pour recharger les véhicules électriques.
- 73 % trouvent que les bâtiments municipaux sont facilement accessibles.



Ils ont aussi dit...

- Circulation trop rapide sur la route 265. Ajout d'un clignotant ou d'un arrêt à l'intersection de la rue Principale.
- Éclairage de rue insuffisant sur la route 265 et dans le rang St-Antoine O.
- Diffusion des séances du conseil sur le web.
- Accès à un conteneur pour disposer des matériaux de construction.
- L'ambulance devrait être à Fortierville à cause du CLSC.
- OMH : les gens ne peuvent y aménager à cause des revenus trop élevés.
- Manque de logements locatifs (jumelés, etc.)
- Déneigement des trottoirs trop tardif.
- Mettre en place des moyens concrets contre les voleurs.
- Ajouter des caméras dans le village à des points stratégiques.
- Badminton dans la salle pendant l'hiver.
- Installer les filets de volleyball aux loisirs pendant l'été.
- Cours de musique seraient intéressants.
- Plus de cours et services pour aînés à mettre en place.

Merci de votre participation!

